

7.5 Waterproefjes a

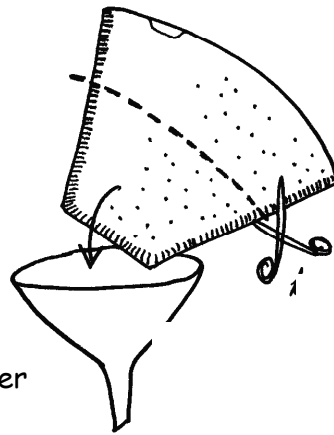
Waterzuivering

1.



In de maatbeker zorgen jullie voor vuil water! Doe er ook wat inkt in, door de vulpen uit de lesdoos in het water te dopen.


2.



trechter

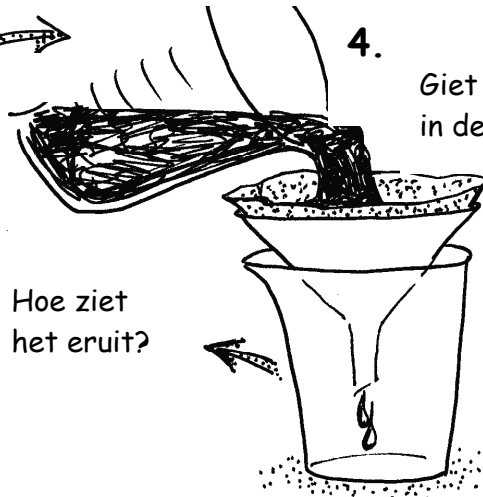
Knip de koffiefilter op maat

3.



Schep wat wit zand uit de zandbak in de filter (het filterzand).

4.



Giet het vuile water in de filter

Hoe ziet het eruit?

5.



Voeg een mespuntje NORIT toe.

Wat gebeurt er?
Hoe ziet het water er nu uit?