

8.3 Een stevige paalwoning c

Een Tarzantouw

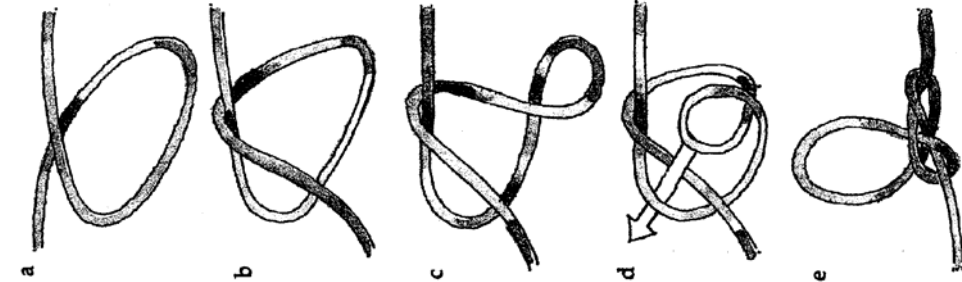
Dit heb je nodig:

- stevig touw
- een stevige boomtak

1. Leg om de 40 cm een knoop in het touw.
 • Is de knoop niet dik genoeg om er met je voet op te steunen, dan leg je een dubbele knoop.
2. Maak het touw met een stevige knoop vast aan de boomtak.



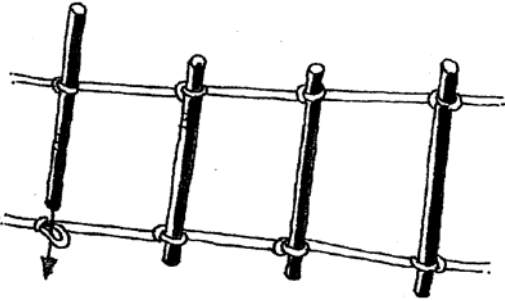
Artillerieknoop



Heb je de knoop door?
 Neem dan de touwen voor je ladder en leg op regelmatige afstanden (bijvoorbeeld om de 30 cm) een artillerieknoop.

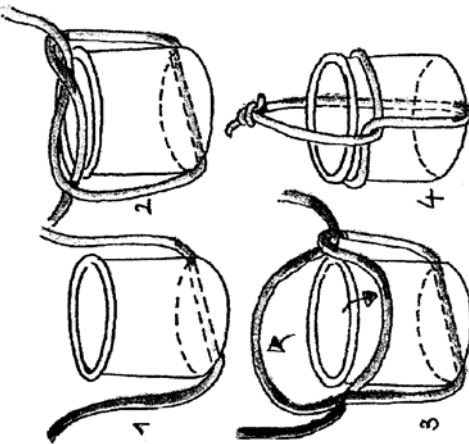


Steek de stokken door elk paar lussen dat zich op gelijke hoogte bevindt en trek de lussen strak aan. Laat voor de veiligheid de stokken aan beide zijden een eindje uitsteken.



Slingerknop

Om een emmer of blik zonder hengsel te vervoeren.

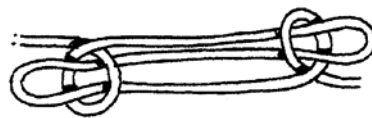


Losse paalsteek

Om een lus te maken die gemakkelijk kan worden dichtgetrokken.



Maak een kleine paalsteek en leidt het lange eind van het touw door de lus.



Trompetsteek
 Om een touw in te korten.